



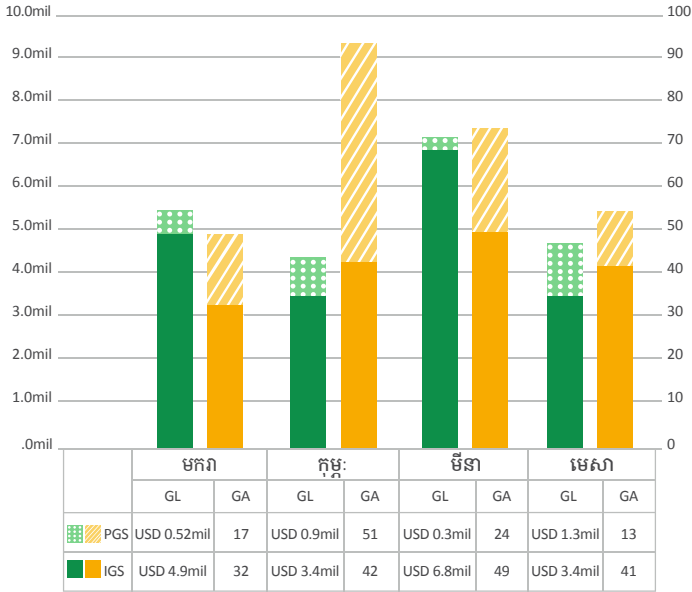
ព្រឹត្តិបត្រ វឌ្ឍនភាពនៃការធានាឥណទាន

គិតត្រឹមថ្ងៃទី៣០ ខែមេសា ឆ្នាំ២០២៤



www.cgcc.com.kh

ការធានាឥណទានតាមខែនីមួយៗ (២០២៤)



ការធានាឥណទាន ក្នុងឆ្នាំកន្លងមក

ឆ្នាំ	GL (USD)	GA	CPA (USD)
2024	21.53mil	269	0.30mil Equi.
2023	72.02mil	943	0.28mil Equi.
2022	71.4mil	791	0mil Equi.
2021	21.3mil	194	0mil Equi.

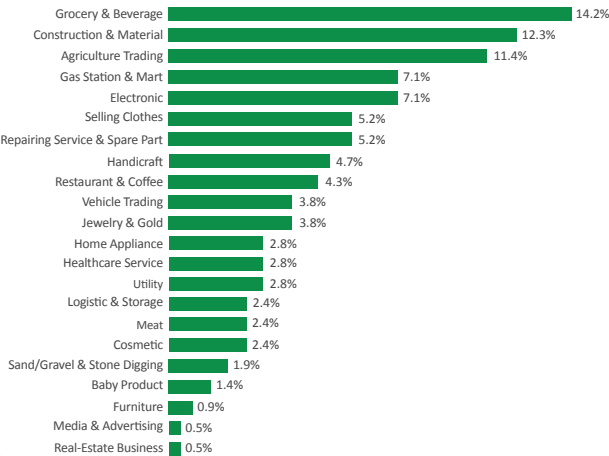
*អត្រាប្តូរប្រាក់: ១ ដុល្លារ = ៤.០៦៤ រៀល
 *IGS : គម្រោងធានាឥណទាន
 *PGS : គម្រោងធានាឥណទានជាកញ្ចប់
 *CPA : ទំហំសំណងដែលបានបញ្ចេញ

- គណនីដែលមានការធានា (GA) **២១៩៧**
- ឥណទានដែលមានការធានា (GL) **១៨៦,៣៥ លានដុល្លារ**
- សន្និធិឥណទានដែលមានការធានា **១២៤,៥ លានដុល្លារ**
- សន្និធិទំហំការធានាឥណទាន **៩០,០៧ លានដុល្លារ**
- ភាគរយឥណទានមិនដំណើរការ **៩,០៦%**

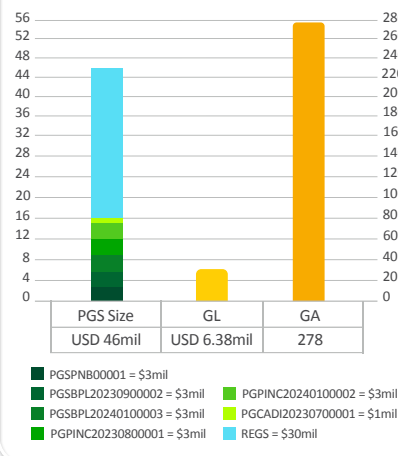
រយៈពេលអនុម័ត GA (ជាមធ្យម) ខែមេសា

	IGS	PGS
CGCC	1,5 ថ្ងៃ	0,5 ថ្ងៃ
CGCC & PFIs	2,5 ថ្ងៃ	0,5 ថ្ងៃ

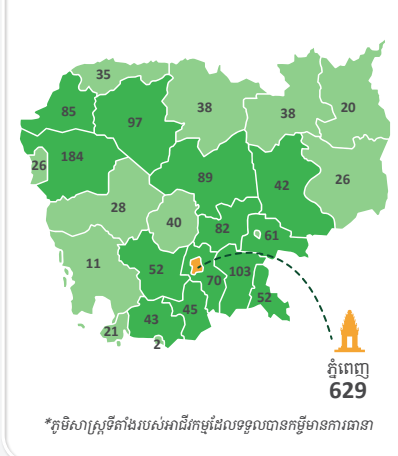
PAR តាមសកម្មភាពអាជីវកម្ម (GA)



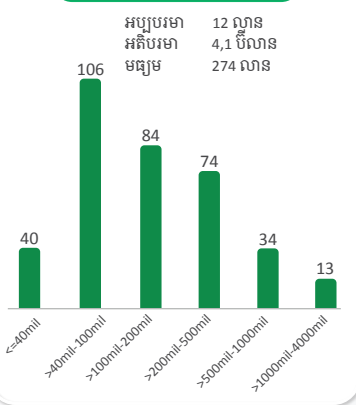
គម្រោងធានាឥណទានជាកញ្ចប់



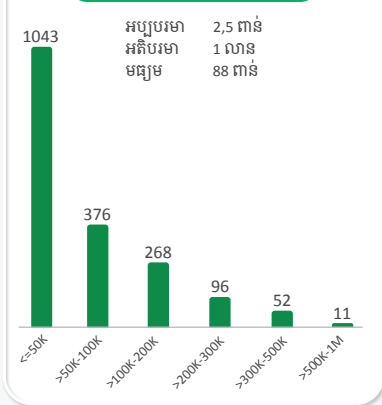
ភូមិសាស្ត្រគ្របដណ្តប់ (IGS)*



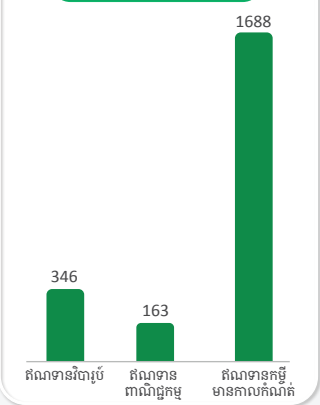
ទំហំកម្មវិធីប្រាក់រៀល (GA)



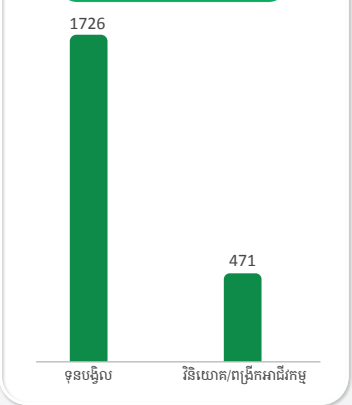
ទំហំកម្មវិធីប្រាក់ដុល្លារ (GA)



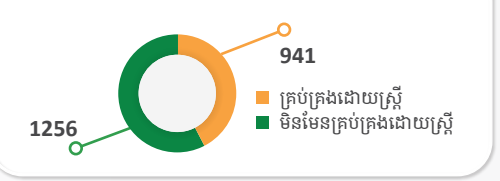
ប្រភេទឥណទាន (GA)



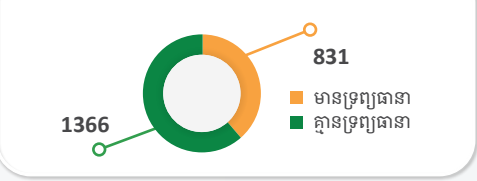
គោលបំណងនៃកម្មវិធី (GA)



ប្រភេទអាជីវកម្មគ្រប់គ្រងដោយស្ត្រី (GA)



ប្រភេទកម្មវិធី (GA)



ប្រភេទអាជីវកម្ម (GA)

