



# ព្រឹត្តិបត្រ វឌ្ឍនភាពនៃការធានាឥណទាន

គិតត្រឹមថ្ងៃទី៣១ ខែឧសភា ឆ្នាំ២០២៤



www.cgcc.com.kh

គណនីដែលមានការធានា (GA) **២២៤១**

ឥណទានដែលមានការធានា (GL) **១៩១ លានដុល្លារ**

សន្និធិឥណទានដែលមានការធានា **១២៤,៩៨ លានដុល្លារ**

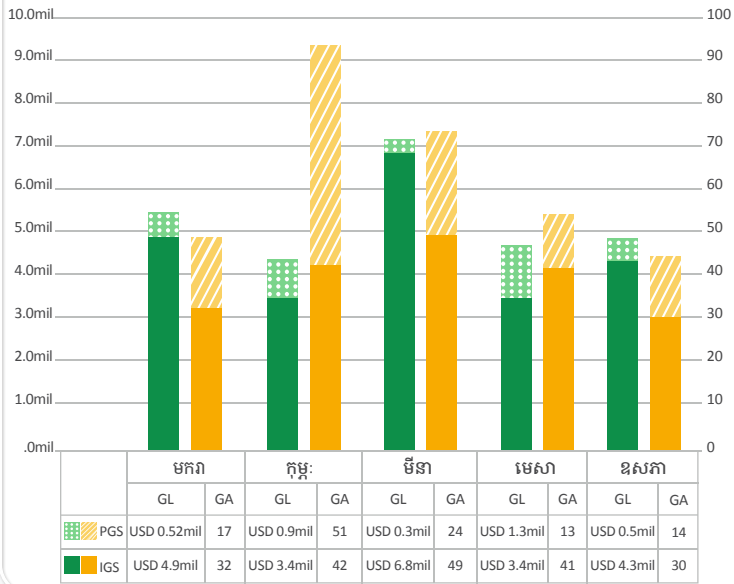
សន្និធិទំហំការធានាឥណទាន **៩០,៤៣ លានដុល្លារ**

ភាគរយឥណទានមិនដំណើរការ **៩,០៣%**

រយៈពេលអនុម័ត GA (ដោយធុរ្យ) ខែឧសភា

	IGS	PGS
CGCC	1,5 ថ្ងៃ	0,5 ថ្ងៃ
CGCC & PFIs	2,5 ថ្ងៃ	0,5 ថ្ងៃ

## ការធានាឥណទានតាមខេត្តមួយៗ (២០២៤)



## ការធានាឥណទានក្នុងឆ្នាំកន្លងមក

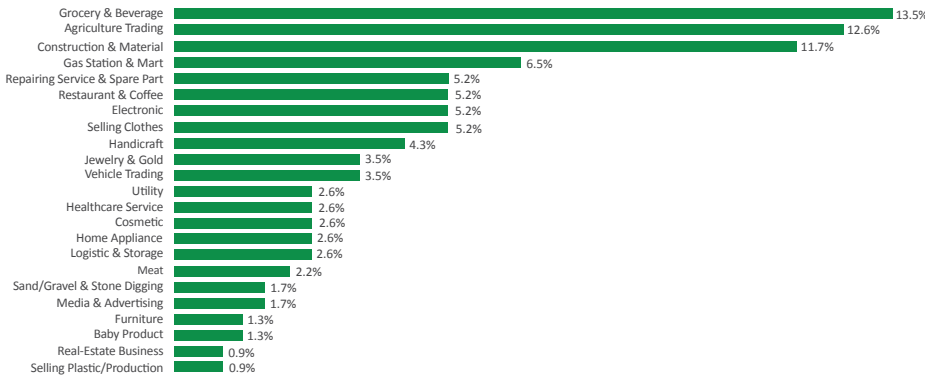
<b>ឧសភា 2024</b>	GL: USD 26.32mil GA: 313 CPA: USD 0.30mil Equi.
<b>2023</b>	GL: USD 72.02mil GA: 943 CPA: USD 0.28mil Equi.
<b>2022</b>	GL: USD 71.4mil GA: 791 CPA: USD 0mil Equi.
<b>2021</b>	GL: USD 21.3mil GA: 194 CPA: USD 0mil Equi.

\*អត្រាប្តូរប្រាក់: ១ ដុល្លារ = ៤.០៩៣ រៀល  
 \*IGS : គម្រោងធានាឥណទាន  
 \*PGS : គម្រោងធានាឥណទានជាកញ្ចប់  
 \*CPA: ទំហំសំណងដែលបានបញ្ចេញ

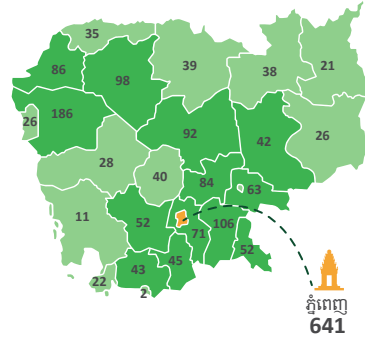
## គម្រោងធានាឥណទានជាកញ្ចប់ (PGS)

	សរុបរួម	សន្និធិ
ចំនួន PGS	៩	៨
ទំហំ PGS	៥៤ លានដុល្លារ	៥១ លានដុល្លារ
PFIs ដែលបានចូលរួមក្នុង PGS	៧ ស្ថាប័ន	៧ ស្ថាប័ន
គណនីដែលមានការធានា (GA)	២៩២	២១០
ឥណទានដែលមានការធានា (GL)	៦,៨៩ លានដុល្លារ	៥ លានដុល្លារ

## PAR តាមសកម្មភាពអាជីវកម្ម (GA)

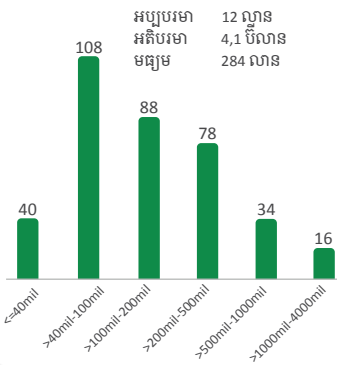


## ភូមិសាស្ត្រគ្រប់ដណ្តប់ (IGS)\*

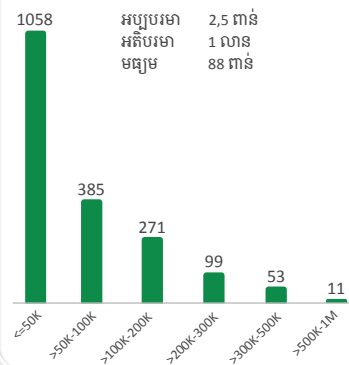


\*ភូមិសាស្ត្រគ្រប់ដណ្តប់របស់អាជីវកម្មដែលទទួលបានកម្ចីមានការធានា

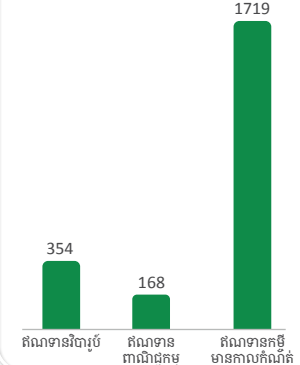
## ទំហំកម្ចីជាប្រាក់រៀល (GA)



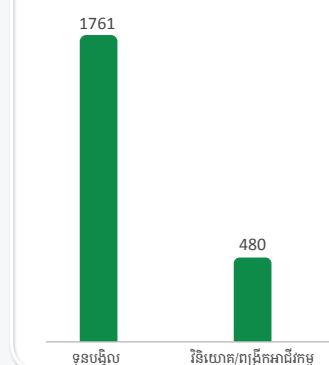
## ទំហំកម្ចីជាប្រាក់ដុល្លារ (GA)



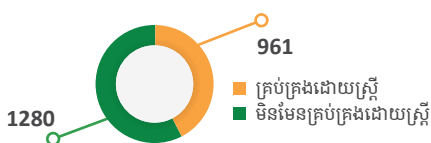
## ប្រភេទឥណទាន (GA)



## គោលបំណងនៃកម្ចី (GA)



## ប្រភេទអាជីវកម្មគ្រប់គ្រងដោយស្ត្រី (GA)



## ប្រភេទកម្ចី (GA)



## ប្រភេទអាជីវកម្ម (GA)

